



Chiffres clés 2008

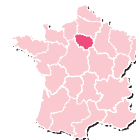
Régions



Industries Françaises de l'Ameublement

Ile-de-France

Ile-de-France



Performances détaillées de l'industrie du meuble dans l'Ile-de-France

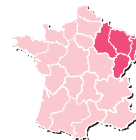
	Nbre établiss.	Effectifs	Investissements (millions €)	Poids dans le secteur Etabliss.	Poids dans le secteur Effectif	Poids dans la région Etabliss.	Poids dans la région Effectif
Ile-de-France	96	2 557	8	11,9 %	5,4 %	1,7 %	0,8 %
Ile-de-France	96	2 557	8	11,9%	5,4%	1,7%	0,8%

Source IPEA-SESSI 2006 - entreprises de plus de 20 salariés (hors sièges automobile)

Exemple de lecture : La région Ile de France représente 5,4 % des effectifs salariés des industries françaises de l'ameublement.
L'industrie de l'ameublement en Ile de France totalise 0,8 % des effectifs salariés industriels de la région.

Est

Alsace, Champagne-Ardenne, Franche-Comté, Lorraine



Performances détaillées de l'industrie du meuble en région Est

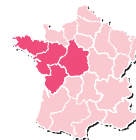
	Nbre établis.	Effectifs	Investissements (millions €)	Poids dans le secteur Etabliss.	Poids dans le secteur Effectif	Poids dans la région Etabliss.	Poids dans la région Effectif
Est	115	10 027	33	14,2%	21,0%	2,6%	2,8%
Alsace	24	3 082	19	3,0%	6,5%	2,1%	2,9%
Champagne - Ardenne	23	1 808	4	2,8%	3,8%	2,4%	2,7%
Franche-Comté	25	2 042	4	3,1%	4,3%	2,6%	2,6%
Lorraine	43	3 095	7	5,3%	6,5%	3,1%	3,0%

Source IPEA-SESSI 2006 - entreprises de plus de 20 salariés (hors sièges automobile)

Exemple de lecture : La région Est représente 21,0 % des effectifs industriels des industries françaises de l'ameublement. L'industrie de l'ameublement dans l'Est totalise 2,8 % des effectifs industriels de la région.

Ouest

Bretagne, Centre, Pays de la Loire, Poitou-Charentes



Performances détaillées de l'industrie du meuble dans l'Ouest

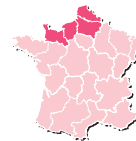
	Nbre établis.	Effectifs	Investissements (millions €)	Poids dans le secteur Etablis.	Poids dans le secteur Effectif	Poids dans la région Etablis.	Poids dans la région Effectif
Ouest	243	14 117	43	30,1%	29,6%	3,6%	3,1%
Bretagne	41	1 600	4	5,1%	3,4%	2,7%	1,7%
Centre	46	2 797	10	5,7%	5,9%	2,7%	2,3%
Pays de la Loire	107	6 935	19	13,2%	14,5%	4,3%	4,1%
Poitou - Charentes	49	2 785	11	6,1%	5,8%	4,5%	4,3%

Source IPEA-SESSI 2006- entreprises de plus de 20 salariés -hors sièges automobile

Exemple de lecture : La région Ouest représente 29,6 % des effectifs industriels des industries françaises de l'ameublement.
L'industrie de l'ameublement de l'Ouest représente 3,1 % des effectifs industriels de la région.

Nord

Nord-Pas-de-Calais, Picardie, Basse-Normandie, Haute-Normandie



Performances détaillées de l'industrie du meuble en région Nord

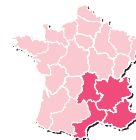
	Nbre établis.	Effectifs	Investissements (millions €)	Poids dans le secteur Etabliss.	Poids dans le secteur Effectif	Poids dans la région Etabliss.	Poids dans la région Effectif
Nord	95	5 417	18	11,8%	11,3%	1,8%	1,5%
Basse-Normandie	19	703	3	2,4%	1,5%	2,2%	1,2%
Haute-Normandie	14	731	1	1,7%	1,5%	1,2%	0,7%
Nord - Pas-de-Calais	34	2 192	8	4,2%	4,6%	1,6%	1,3%
Picardie	28	1 791	7	3,5%	3,8%	2,3%	1,9%

Source IPEA-SESSI 2006 - Entreprises de plus de 20 salariés (hors sièges automobile)

Exemple de lecture : La région Nord représente 11,3 % des effectifs industriels des industries françaises de l'ameublement.
L'industrie de l'ameublement dans le Nord totalise 1,5% des effectifs industriels de la région.

Sud-Est

Auvergne, Bourgogne, Languedoc-Roussillon,
Provence-Alpes-Côte d'Azur, Rhône-Alpes



Performances détaillées de l'industrie du meuble dans le Sud-Est

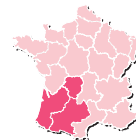
	Nbre établiss.	Effectifs	Investissements (millions €)	Poids dans le secteur Etabliss.	Poids dans le secteur Effectif	Poids dans la région Etabliss.	Poids dans la région Effectif
Sud-Est	170	10 236	54	21,0%	21,4%	1,7%	1,8%
Auvergne	14	1 328	4	1,7%	2,8%	1,7%	2,2%
Bourgogne	33	2 307	8	4,1%	4,8%	2,7%	2,9%
Languedoc - Roussillon	10	386	1	1,2%	0,8%	1,2%	1,3%
Provence-Alpes-Côte d'Azur	19	439	1	2,4%	0,9%	1,1%	0,5%
Rhône - Alpes	94	5 776	40	11,6%	12,1%	1,9%	1,9%

Source IPEA-SESSI 2006 - entreprises de plus de 20 salariés (hors sièges automobile)

Exemple de lecture : La région Sud Est représente 21,4 % des effectifs industriels des industries françaises de l'ameublement.
L'industrie de l'ameublement en région Sud Est totalise 1,8 % des effectifs industriels de la région.

Sud-Ouest

Aquitaine, Limousin, Midi-Pyrénées



Performances détaillées de l'industrie du meuble en région Sud-Ouest

	Nbre établis.	Effectifs	Investissements (millions €)	Poids dans le secteur Etabliss.	Poids dans le secteur Effectif	Poids dans la région Etabliss.	Poids dans la région Effectif
Sud-Ouest	89	5 392	11	11,0%	11,3%	2,5%	2,7%
Aquitaine	36	2 422	4	4,5%	5,1%	2,3%	2,9%
Limousin	13	817	2	1,6%	1,7%	2,9%	3,1%
Midi - Pyrénées	40	2 153	5	5,0%	4,5%	2,7%	2,4%

Source IPEA-SESSI 2005 - entreprises de plus de 20 salariés (hors sièges automobile)

Exemple de lecture : La région Sud-Ouest représente 11,3 % des effectifs des industries françaises de l'ameublement.
L'industrie de l'ameublement dans le Sud-Ouest totalise 2,7 % des effectifs industriels de la région.

POUR EN SAVOIR PLUS

UNIFA ILE-de-FRANCE

28 bis, av. Daumesnil - 75012 PARIS
Tél. 01 44 68 18 47 - Fax. 01 44 74 37 58
E-mail : unifailedefrance.ifa@mobilier.com
Contact : Audoin de Gouvion Saint Cyr

UNIFA EST

11 rue du Haut-Bourgeois – 54000 NANCY
Tél. 03 83 30 44 31 – Fax. 03 83 30 63 54
E-mail : unifaest.ifa@mobilier.com
Contact : Didier Hildenbrand

UNIFA OUEST

136, bld Saint-Aignan - BP 18 725 - 44185 NANTES
Cedex 04
Tél. 02 51 80 85 38 - Fax. 01 44 74 37 69
E-mail : unifaouest.ifa@mobilier.com
Contact : Véronique Calvez

UNIFA NORD

Port de Lille - Centre Inter transport - 1^{ère} avenue -
Bât. F - Bureau 105 - 59000 LILLE
Tél. 03 20 09 35 62 - Fax. 01 44 74 37 71
E-mail : unifanord.ifa@mobilier.com
Contact : Catherine Decruyenaere

UNIFA SUD-EST

55, rue Feuillat - 69003 LYON
Tél. / Fax 04 78 53 65 82
E-mail : unifasudest.ifa@mobilier.com

UNIFA SUD-OUEST

24, cours de l'Intendance - 33000 BORDEAUX
Tél. 05 56 01 07 71 - Fax. 05 56 81 02 01
E-mail : unifasudouest.ifa@mobilier.com
Contact : Régis Audugé



Industries Françaises de l'Ameublement

28 bis avenue Daumesnil – 75012 PARIS
Tél. : 01 44 68 18 00 – Fax : 01 44 74 37 55 – E-mail : unifa.ifa@mobilier.com
Internet : <http://www.unifa.org> - Portail de l'ameublement : <http://www.ameublement.com>